

Handleiding activeren van een Lokaal Centraal Formularium

1. Formulariumbeheer Medicom kan met het programma Anita.

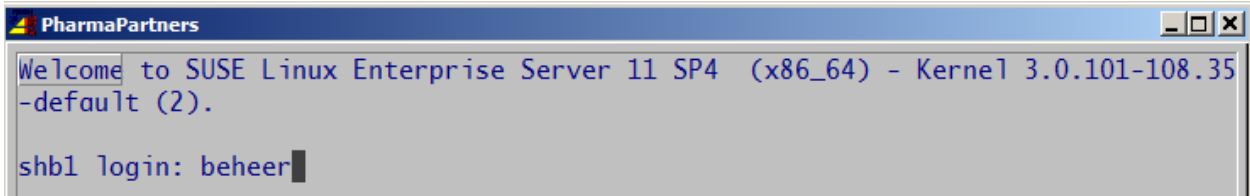
Instructie voor als Anita nog niet op uw PC geïnstalleerd is:

1. Ga naar de website www.mijn.pharmapartners.nl onder Kennisbank en vervolgens Clusterbeheer en optie "Installatie clusterbeheer – Anita" het programma Anita downloaden en installeren. U moet dan nog hierbij hulp vragen van uw clusterbeheerder omdat hierbij uw cluster naam ingevuld moet worden. Met Anita kan dus formulariumbeheer van Medicom classic geopend worden. Vervolgens een FTO-groep aanmaken en de praktijken daaraan koppelen. Uw clusterbeheerder zal u nog moeten helpen om u formulariumbeheerder te maken.

of

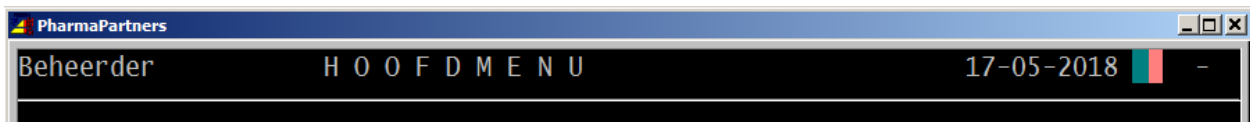
2. Neem contact op met Pharmapartners: Tel 088 688 88 00

2. Start Anita



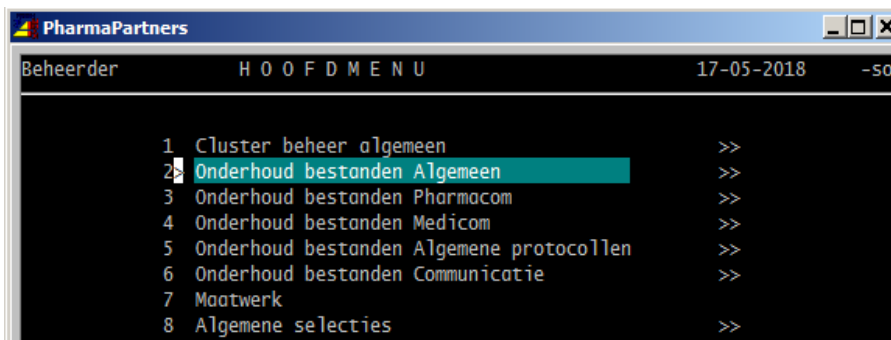
```
PharmaPartners
Welcome to SUSE Linux Enterprise Server 11 SP4 (x86_64) - Kernel 3.0.101-108.35
-default (2).
shbl login: beheer
```

3. Login: typ "beheer" → ENTER → medewerkerscode (2 tekens).



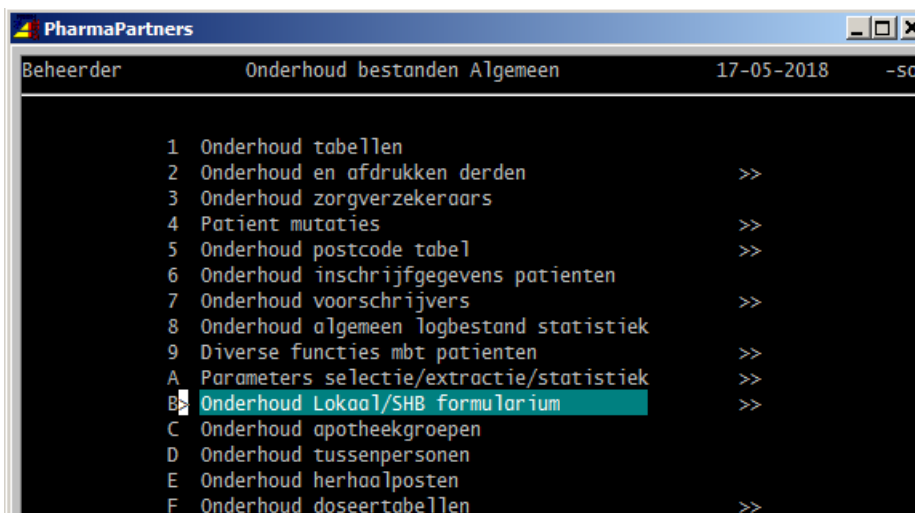
```
PharmaPartners
Beheerder          H O O F D M E N U          17-05-2018
```

4. Kies in het hoofdmenu scherm "2> Onderhoud bestanden Algemeen".



```
PharmaPartners
Beheerder          H O O F D M E N U          17-05-2018  -so
1 Cluster beheer algemeen >>
2 Onderhoud bestanden Algemeen >>
3 Onderhoud bestanden Pharmacom >>
4 Onderhoud bestanden Medicom >>
5 Onderhoud bestanden Algemene protocollen >>
6 Onderhoud bestanden Communicatie >>
7 Maatwerk >>
8 Algemene selecties >>
```

5. Kies in het Onderhoud bestanden Algemeen scherm B> Onderhoud Lokaal/SHB formularium



```
PharmaPartners
Beheerder          Onderhoud bestanden Algemeen          17-05-2018  -so
1 Onderhoud tabellen >>
2 Onderhoud en afdrukken derden >>
3 Onderhoud zorgverzekeraars >>
4 Patient mutaties >>
5 Onderhoud postcode tabel >>
6 Onderhoud inschrijfgegevens patienten >>
7 Onderhoud voorschrijvers >>
8 Onderhoud algemeen logbestand statistiek >>
9 Diverse functies mbt patienten >>
A Parameters selectie/extractie/statistiek >>
B Onderhoud Lokaal/SHB formularium >>
C Onderhoud apotheekgroepen >>
D Onderhoud tussenpersonen >>
E Onderhoud herhaalposten >>
F Onderhoud doseertabellen >>
```

Handleiding activeren van een Lokaal Centraal Formularium

6. Open zo nodig eerst 1> Onderhoud FTO groepen, maar ga verder met stap 7 als dit al geregeld is.

```
1 Onderhoud FTO groepen
2 Onderhoud formularium
3 Onderhoud (combinatie) therapiegroepen
4 Onderhoud doseerschema's
5 Onderhoud tabellen formularium
6 Afdrukken mutaties in SHB formularium
7 Afdrukken toetsing formularium
```

FTO-groep raadplegen en aanstellen Formulariumbeheerders.

Stel bij voorkeur één apotheker en één huisarts aan als formulariumbeheerder.

Wilt u wijzigingen aanbrengen zoals praktijken/apotheek toevoegen/verwijderen of een beheerder instellen.

Neem dan contact op met PharmaPartners (<https://mijn.pharmapartners.nl/>) of T: 088-6888800

7. Open 2> Onderhoud formularium, druk 2x op ENTER en kies in de lijst FTO-groepen de FTO groep waarvoor u het formularium wilt activeren.

Memo	Omschrijving	Type	Nummer
1 H	Zelfzorgformularium SHB	Z	1106
2 ME	FTO-groep SHB	M	1107

Einde

8. Formularium zoeken:

Met toets 'F' (filter) kan op omschrijving gezocht worden naar het formularium.

Hier een voorbeeld met formularium COPD. Typ COPD en druk op ENTER.

Omschrijving	Filter Formularium
13 Acute diarree, infectieus	C
14 Acut	Filter Formularium
15 Acut	Omschrijving : COPD
16 Acut	ICPC code :

Menu, Einde, Afbreken

+Lokaal][R/M]

Omschrijving	C/L	Status	Vervangt. Centr
1 COPD	C		
2 zCOPD (gf+)	C	V	
3 zCOPD VERVALLEN sept07	C	V	

Einde

Markeer het formularium dat geactiveerd moet worden en druk op toets "C". Hierna opent zich het schermje "kopieeren formularium".

Kopieeren formularium

Relatie bewaren : []

Alarmsignalen : []

ICPC-codes : []

Trefwoorden : []

Infobronnen : []

WHAM teksten : []

Nadere informatie : []

Uitleg verschijnselen : []

Deelformularia : []

Info

Handleiding activeren van een Lokaal Centraal Formularium

Verplaats de cursor naar beneden naar de "L" achter Deelformularia: en wijzig de letter L in G. Daarna Toets F8.

Rechtsonderaan het scherm ziet u nu **Copieeren is goed verlopen.** Druk op ENTER en u ziet dat u nu een kopie van het formularium heeft gemaakt met een "L" daarachter als teken dat dit formularium een lokaal formularium is. Gebruik zo nodig de wisseltoets "/" als uw kopie niet in beeld komt.

9. Activeren van het lokaal centrale formularium.

Markeer de zojuist gemaakte kopie en geef toets "W".

Typ "3" om naar rubriek 3 te gaan en wijzig de B in A. Het formularium is nu actief.

```
Beheerder          Onderhoud formularium          21-03-2018          -so
FTO-groep          : FTO-groep SHB          [Medicom]
                   :          Onderhoud formularium
01 Identificatie   : L/001107/000022
02 Naam            : Acne vulgaris
03 Status lokaal   : A
04 Signtermijn     : 0
05 Vervangt formularium: N
06 Wham verplicht  : N
07 Patient verplicht : N
   Type gebruik (M/Z) : M
   Datum eerste auth : 08-06-2007
   Datum laatste auth : 10-05-2017
   Status SHB        :
   Kopie van         : C/999999/035328 Acne vulgaris
   Laatste datum kopie : 21-03-2018
Vanaf rubriek :
[Mut:so/21-03-2018/ ] -
```

Tot slot kan men er voor kiezen, dat dit formularium een centraal Health Base formularium vervangt, zodat het centrale formularium onzichtbaar wordt.

Kies daarvoor rubriek 5. Typ "J" waarna een lijst formularia in beeld komt. Zoek het formularium op dat het lokale centrale formularium gaat vervangen en geef ENTER.

```
Beheerder          Onderhoud formularium          21-03-2018          -so
FTO-groep          : FTO-groep SHB          [Medicom]
                   :          Onderhoud formularium
                   :          Centrale formularia
Omschrijving      C/L Type Status
1 Acne              C Z A
2 Acne vulgaris     C M A
3 Actinische keratose C M A
4 Acute diarree (gastro-enteritis/GE) C M A
5 Acute diarree, infectieus C M A
6 Acute dystonie (bij antipsychotica) C M A
7 Acute keelpijn    C M A
8 Acute rhinosinusitis (<12wkn) C M A
9 Acut coronair syndroom (=ACS) C M A
10 Acut hoesten (<3wkn) C M A
11 Aften            C M A
12 Alcoholgebruik, problematisch C M A
13 Allergische en niet-allergische rhinitis C M A
14 Allergische neusverkoudheid C Z A
15 Allergische reactie C M A
16 Amenorroe        C M A
F8:Menu F9:Verder F2:Terug ESC:Afbreken F6:Einde
```

Klaar. U kan nu met Medicom uw lokale centrale formularium gaan testen om te zien of alles goed is verlopen.